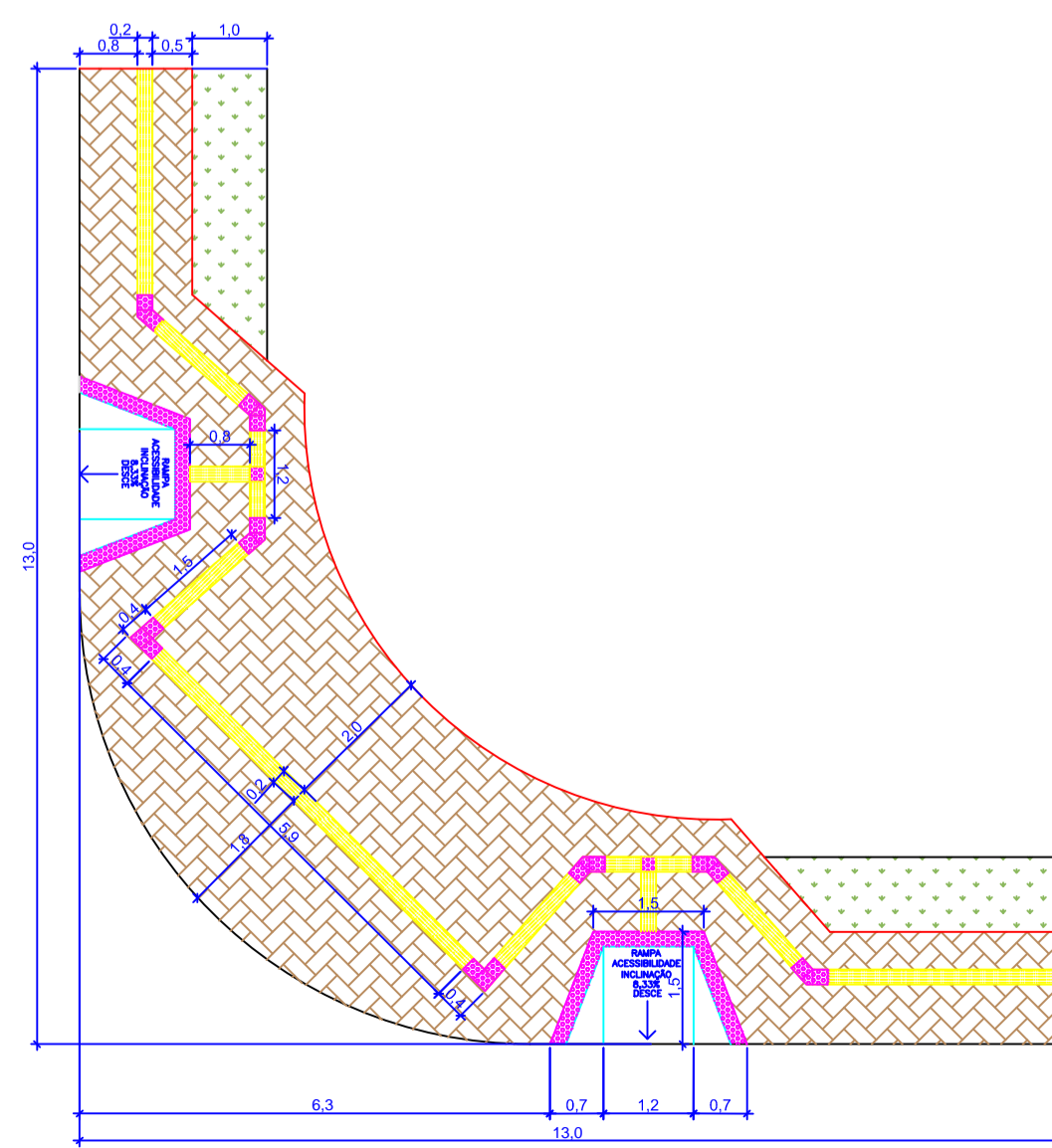


PLANTA BAIXA
ESCALA: 1/500

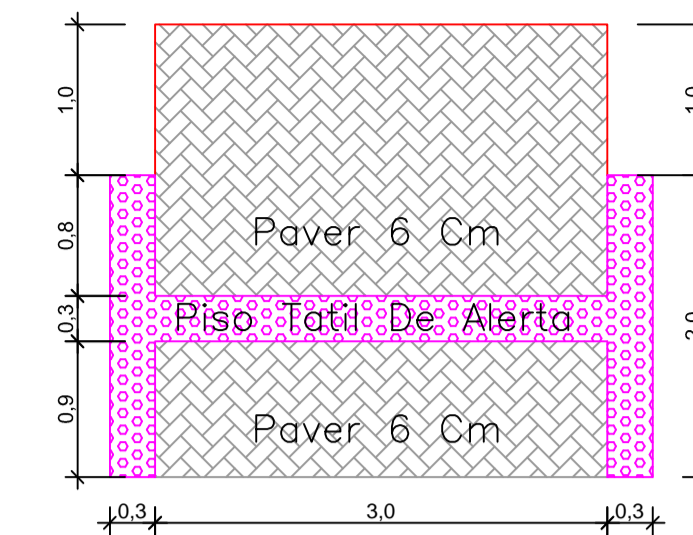


PLANTA BAIXA ESQUINAS
ESCALA: 1/500

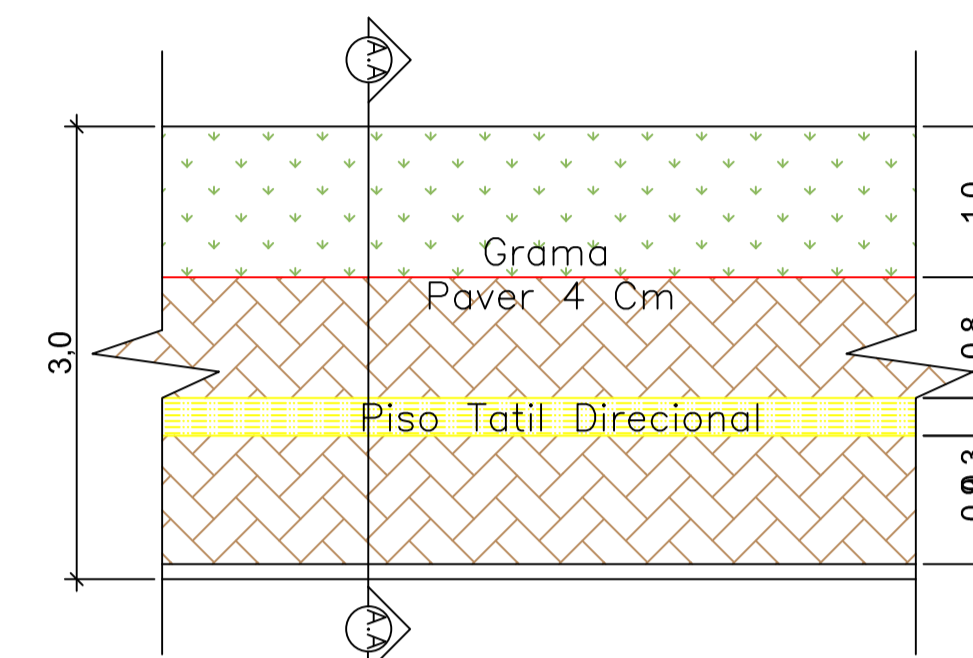
QUANTITATIVO DE SERVIÇOS

DESCRIÇÃO	QUANTIDADE
PAVER 4 CM	117,62m ²
PAVER 6 CM	6,89m ²
FINCADINHA	71,40m
PISO TÁTIL	15,93m ²
PISO TÁTIL DE ALERTA	3,82m ²
GRAMA	46,80m ²
REGULARIZAÇÃO	191,06m ²
COLCHÃO DE PÓ DE PEDRA COM ESPESURA DE 5CM	7,21m ³

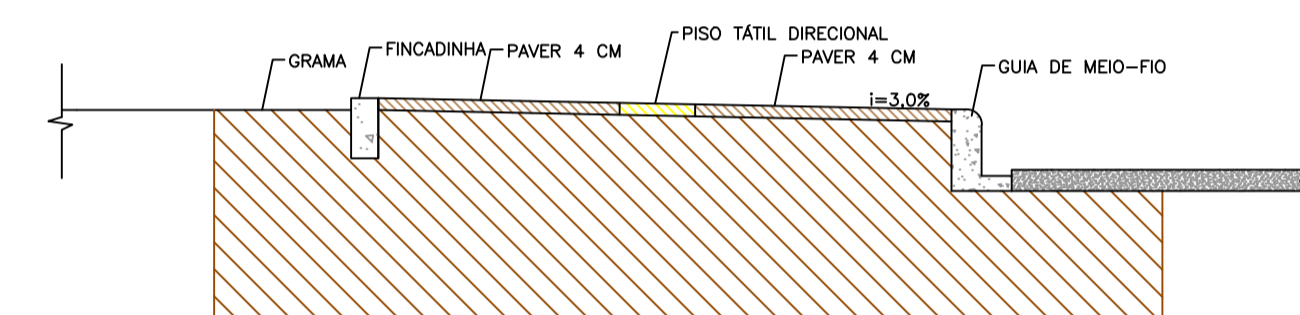
- FINCADINHA
- PAVER 6 CM
- PAVER 4 CM
- PISO TÁTIL
- PISO TÁTIL DE ALERTA



PLANTA BAIXA ACESSO
ESCALA: 1/50



PLANTA BAIXA
ESCALA: 1/50



CORTE TRANSVERSAL A-A- CALÇADA
ESCALA: 1/25

PROJETO TÉCNICO

REFERÊNCIA:	
OBRA: PROJETO DE CALÇADAS	LOTE 02
LOCAL: RUA LUIZ MAZIEIRO (ENTRE AVENIDA NILO BAZZO E RUA ARNALDO BUSATO)	01 /01
PROPR: PREFEITURA MUNICIPAL DE CÉU AZUL-PR	
PROJETO: ENG.º JOÃO YASUJI SAKAI CREA PR-21.735-D	SITUAÇÃO:
RESP. TÉCNICO:	ESTATÍSTICAS: ÁREA INTERVENÇÃO: 191,06M ²
PROPRIETÁRIO: PREFEITURA DO MUNICÍPIO DE CÉU AZUL-PR CNPJ: 76206473/0001-01	
DATA: AGOSTO/2018	ESCALA: INDICADA
	DESENHO: ALESSANDRO SANFELIZ